



دليل المستخدم لمنصة "رابط"

رابط
Rabet

نبذة عن "رابط"



تُمكنك منصة "رابط" من عرض واجهة التطبيق البرمجية وتجربتها واستخدامها، في العديد من الخدمات الرئيسية في مختلف القطاعات والمجالات.

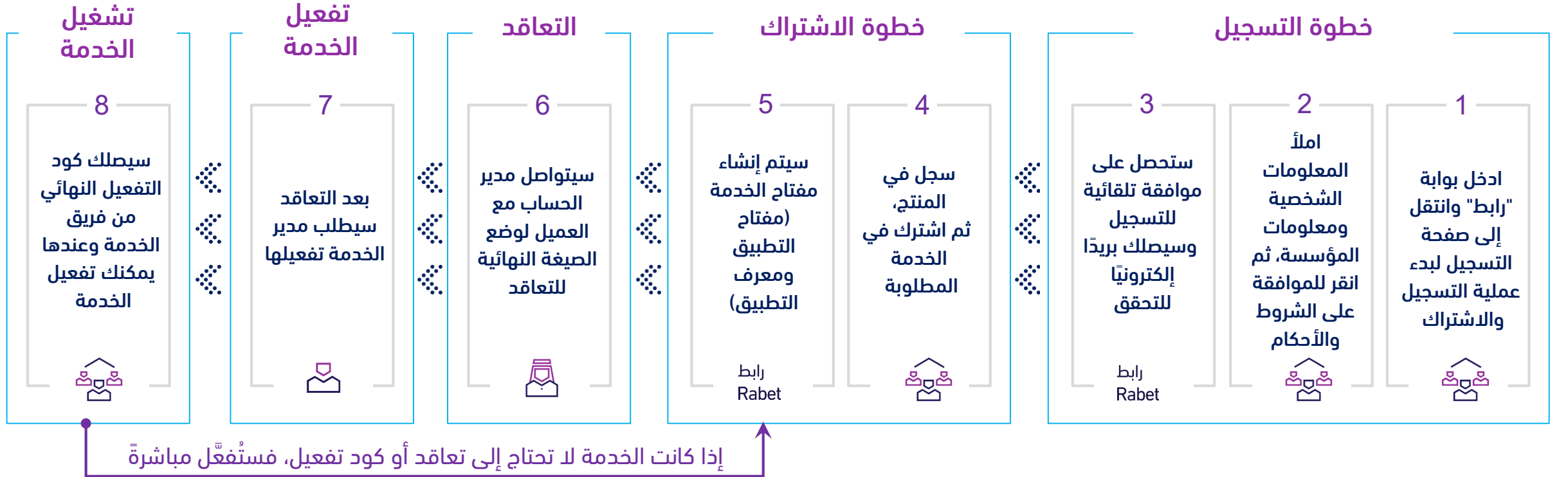
تتيح "رابط" خدمة الاشتراك الإلكتروني المباشر من خلال المنصة، ثم ربطه بنظامك لتحسين أداء عملك ومنحك خدمات رقمية متكاملة.

عملاء رابط

يجب أن يكون المُسجِّل في منصة "رابط" شخصًا مرخصًا له في كيان تجاري برقم سجل تجاري صالح، كما يجب على العميل تقديم جميع المعلومات المطلوبة حول الشركة ليتم قبول تسجيله.

"رابط" هي بوابة المطوِّرين، تم تصميمها كي يستخدمها المطورون والمبرمجون، لذا يجب أن يكون المستخدم الرئيسي شخصًا تقنيًا ذو خبرة في معايير استخدام واجهة التطبيقات البرمجية.

رحلة العميل في "رابط"



رابط
Rabet



العميل

نظام
رابط
Rabet "رابط"



مدير
الحساب



مدير
خدمة
المنتج

التسجيل
في منصة
"رابط"

1

رابط
Rabet

التسجيل في منصة "رابط"

2 املأ بيانات اعتماد المستخدم

Register

First name

Last name

Email

Password

Confirm password

[Back to Login](#)

[Register](#)

املأ البيانات وانقر
على "تسجيل"

رابط
Rabet

1 افتح صفحة التسجيل في "رابط"

رابط Rabet

Welcome

Please login to your account

Email

Password

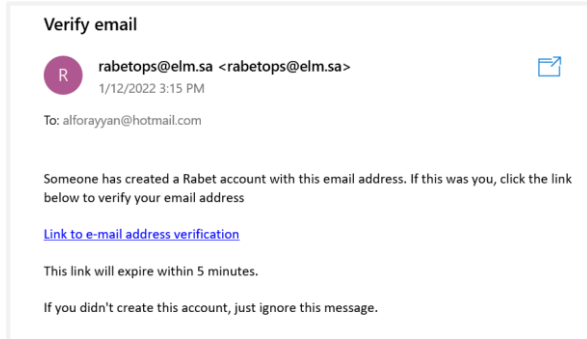
Remember me [Forgot Password?](#)

[Log In](#)

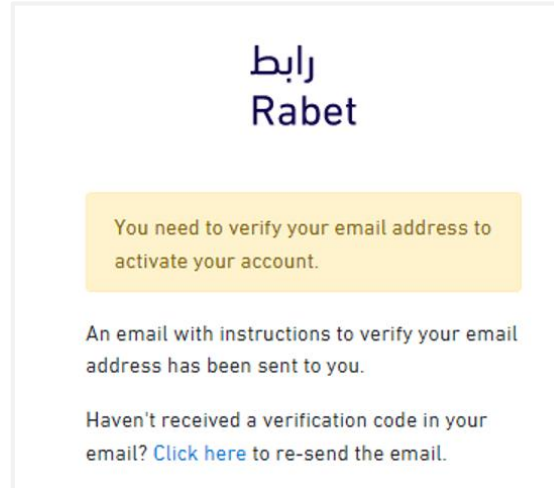
[Dont have an account? Sign up now.](#)

انقر هنا "إنشاء حساب
جديد"

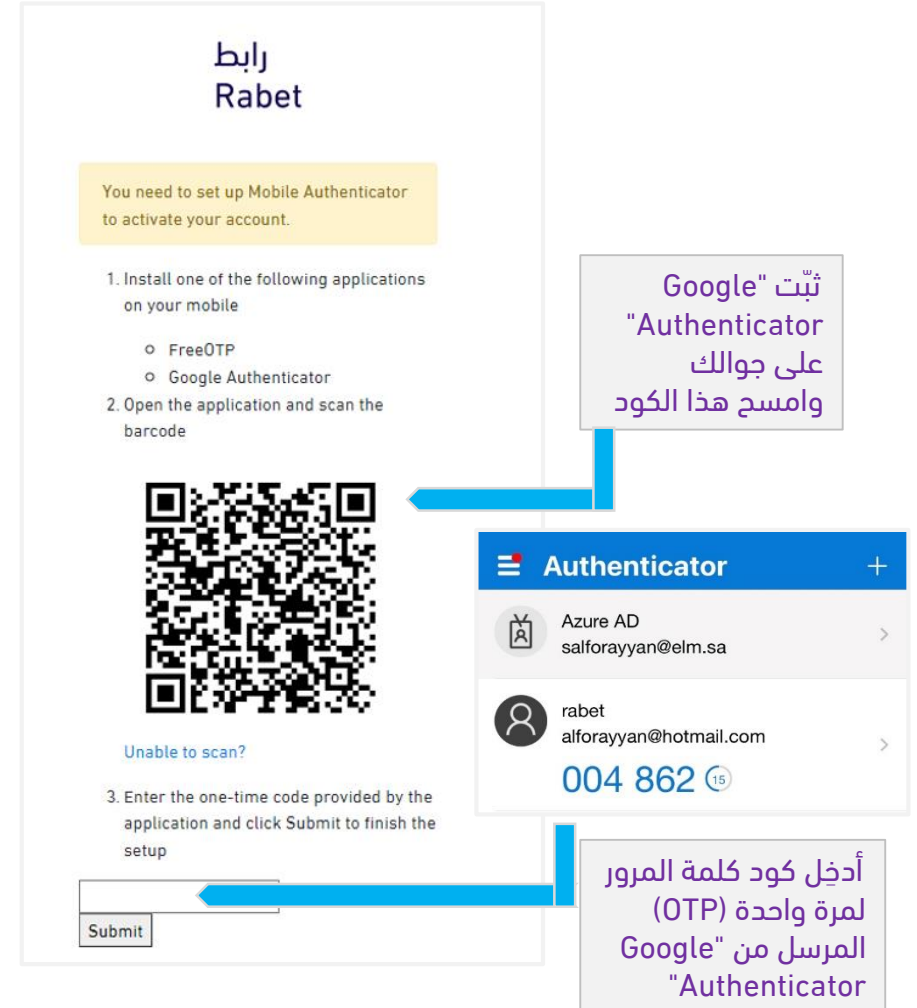
5
فعل حسابك بالنقر على الرابط
المُرسل إليك



4
ستتلقى بريدًا إلكترونيًا للتحقق



3
الربط باستخدام "Google Authenticator"



بيانات المؤسسة

Organization Address in Arabic *

Organization Address in Arabic

Organization Address in English

Organization Address in English

Organization VAT Number *

Organization VAT Number

Terms and Conditions

By agreeing on the Terms and Conditions of Rabet.

I agree on the [Terms and Conditions](#) of Rabet.

Cancel

Sign up

سجّل الدخول بعد
ملء جميع
البيانات الصحيحة

البيانات الشخصية

Organization Information

This refers to the organization as per the commercial register (CR).

Organization Name En *

Organization Name En

Organization Name Ar *

Organization Name Ar

Organization Number *

Organization Number

Industry Type *

CR Number

CR Number

Organization Address in Arabic *

Organization Address in Arabic

سينقلك الرابط الموجود في الخطوة رقم 5 إلى الصفحة أدناه

املأ بياناتك الشخصية
وبيانات المؤسسة

6

اشترك جديد - New Signup

Home Page / اشترك جديد - New Signup

Basic Information

This information is required to create an account and subscribe in order to login again.

User First Name *

User First Name

User Last Name *

User Last Name

User Email *

User Email

User Mobile Number *

User Mobile Number

Username *

Username

National Id/Iqama *

National Id/Iqama

تسجيل الدخول في "رابط"

2

رابط
Rabet

تسجيل الدخول في "رابط"

استخدم كود "Google Authenticator"

2

The screenshot shows the Google Authenticator app interface. At the top, there is a blue header with the word "Authenticator" and a plus sign. Below the header, there are two entries: "Azure AD" with the email "salforayyan@elm.sa" and "rabet" with the email "alforayyan@hotmail.com". A large blue QR code is displayed, with the number "004 862" and a small "15" in a circle next to it. A blue arrow points from the QR code to a "One-time code" input field in a login form. The login form also has "Log in" and "Cancel" buttons.

أدخل كود كلمة المرور لمرة واحدة (OTP) المرسل من "Google Authenticator"

افتح صفحة التسجيل في "رابط"

1

The screenshot shows the Rabet login page. At the top, it says "رابط Rabet" and "Welcome". Below that, it says "Please login to your account". There are two input fields: "Email" and "Password". Below the "Password" field, there is a checkbox for "Remember me" and a link for "Forgot Password?". At the bottom, there is a blue "Log In" button and a link for "Dont have an account? Sign up now." A blue arrow points from the "Log In" button in the previous screenshot to this one.

الاشتراك في واجهة التطبيقات البرمجية على "رابط"

3

رابط
Rabet

Services List

Search...

حافلات
Hafelat

Hafelat

An e-tracking platform that enables regulators to control and monitor bus transport activities in order to enhance the operations quality and safety.

[More Information](#)

خدمة البصمة

Fingerprint

Finger Print is a service to verify if the person's fingerprint is correct or not by giving the finger index and the Person Id (national id, iqama number or border

[More Information](#)

نقطة
Naql

Monitor

Monitor is an e-platform that aims to link the organizations working in the land transport field with the organizational entities. This enables the Public

[More Information](#)

انقر هنا لعرض
تفاصيل المنتج

3 اشتراك في واجهة التطبيقات البرمجية الخاصة بك

3

Home page / Service description

خدمة البصمة

Fingerprint

Finger Print is a service to verify if the person's fingerprint is correct or not by giving the finger index and the Person Id (national id, iqama number or border number) with the fingerprint image

Finger Print API

Fingerprint is a service to verify if the person's fingerprint is correct or not by giving the finger index and the Person Id (national id, iqama number or border number) with the fingerprint image

Details Pricing Integration Guide

Features

- Achieving the highest level of authentication (biometric authentication through the fingerprints of the individual).
- Fraud elimination, monitoring wanted convicts and criminals, and other national security related matters.

Subscribe to Finger Print API

يمكنك تصفح تفاصيل الخدمة وعرض دليل الربط

انقر للاشتراك

رابط
Rabet

2 سجل في المنتج

2

Home page / Service description

خدمة البصمة

Fingerprint

Fingerprint is a service to verify if the person's fingerprint is correct or not by giving the finger index and the Person Id (national id, iqama number or border number) with the fingerprint image

Register in Fingerprint

Fingerprint API

Fingerprint is a service to verify if the person's fingerprint is correct or not by giving the finger index and the Person Id (national id, iqama number or border number) with the fingerprint image

Details Pricing

Features

- Achieving the highest level of authentication (biometric authentication through the fingerprints of the individual).
- Fraud elimination, monitoring wanted convicts and criminals, and other national security related matters.

انقر هنا للتسجيل في هذا المنتج

الاشتراك في واجهة التطبيقات البرمجية على "رابط"

5 احصل على بيانات اعتماد واجهة برمجة التطبيقات الخاصة بك

خدمة البصمة

saad Status: Pending

Name saad
Description test

Plan Finger Print API

Application ID d9 [redacted]

This is the application ID, you should send with each API request.

Application Keys [redacted]

These are application keys used to authenticate requests.

Create new key

سيتم إنشاء معرف التطبيق ومفتاح التطبيق وستكون الحالة "قيد الانتظار"

4 أدخل اسم التطبيق الخاص بك والغرض من الاستخدام

New Application

Plan Fingerprint API

Name *

Please enter the application name will use this API

Description *

Please enter the application description & functionality

Account Manager *

بعد ملء المعلومات المذكورة أعلاه، انقر على "إنشاء التطبيق"

Create Application

6 التفعيل النهائي

بعد التعاقد، سيتلقى العميل كود التفعيل النهائي لخدمة واجهة برمجة التطبيقات ومفتاح المنتج من فريق التشغيل

استعادة كلمة المرور

4

رابط
Rabet

ستتلقى البريد الإلكتروني أدناه (إعادة تعيين كلمة المرور)

3

Reply Reply All Forward IM

Wed 16/02/2022 4:28 PM
rabetops@elm.sa
[-EXTERNAL-] Reset password

To Saad Abdulrhman Alforayyan

If there are problems with how this message is displayed, click here to view it in a web browser.

CAUTION:This email came from outside Elm! Do not click links, open attachments or reply, unless you recognize the sender's email address and know the content is safe, please report any suspicious email to psi@elm.sa or call 333..

Someone just requested to change your Rabet account's credentials. If this was you, click on the link below to reset them.

[Link to reset credentials](#)

This link will expire within 5 minutes.

If you don't want to reset your credentials, just ignore this message and nothing will be changed.

انقر على هذا
الرابط

أدخل البريد الإلكتروني الخاص
بك ثم انقر على
"إعادة تعيين كلمة المرور"

2

رابط
Rabet

Forgot password

Enter your email to set new password

Email

Reset Password

[Back to Login](#)

انقر على "نسيت كلمة
المرور"

1

رابط
Rabet

Welcome

Please login to your account

Email

Password

Remember me [Forgot Password?](#)

Log In

[Dont have an account? Sign up now.](#)


4

اربط مع "Google Authenticator"

رابط Rabet

You need to set up Mobile Authenticator to activate your account.

1. Install one of the following applications on your mobile
 - o FreeOTP
 - o Google Authenticator
2. Open the application and scan the barcode



Unable to scan?

3. Enter the one-time code provided by the application and click Submit to finish the setup

Submit

قم بتثبيت "Google Authenticator" على جوالك وامسح هذا الكود

Authenticator +

Azure AD
salforayyan@elm.sa

rabet
alforayyan@hotmail.com

004 862 15

أدخل كود كلمة المرور
لمرة واحدة (OTP)
المرسل من "Google
Authenticator"

5

أدخل كلمة المرور
الجديدة الخاصة بك

رابط Rabet

You need to change your password.

New Password

Confirm password

Submit

6

إشعار للتأكيد على اكتمال إعادة تعيين كلمة
المرور

يجب أن يكون لديك "Google Authenticator"
ثم أدخل الكود لإعادة تعيين كلمة المرور الخاصة بك.

الخطوة الأولى قبل تحديث كلمة المرور أو إعادة
تعيينها هي تفعيل "Google Authenticator".

أ. افتح تطبيق "Google Authenticator"
على جوال يعمل بنظام أندرويد أو أبل

ب. تحتاج أداة المصادقة "Google
Authenticator" إلى الإعداد عند
الاستخدام لأول مرة

ج. انقر فوق زر "+" في تطبيق أداة المصادقة
"Google Authenticator"

د. انقر فوق "امسح الكود"

هـ. وجه كاميرا الهاتف إلى كود ضمان الجودة،
كما هو موضح في النموذج أدناه

الأسئلة الشائعة

أواجه مشكلة في الوصول إلى بوابة "رابط".

- يجب أن يكون عنوان بروتوكول الإنترنت IP الخاص بالمستخدم داخل المملكة العربية السعودية.

عندما أحاول تسجيل الدخول إلى بوابة "رابط"، لا يصلني كود التفعيل على جوالي.

- يجب تنزيل تطبيق (Google Authenticator) على جوالك وسيصلك الكود من خلال التطبيق وليس عبر البريد الإلكتروني أو الرسائل النصية القصيرة.

أحاول تسجيل شركتي في "رابط" ولكنني تلقيت رسالة خطأ تفيد بأن الشركة قد تم تسجيلها من قبل.

- إذا كانت شركتك مسجلة من قبل بالفعل، فلن يقبل النظام تسجيلها مرة أخرى، ولكن يمكن للمستخدم الرئيسي في شركتك إرسال دعوة لك وإضافتك كمستخدم إضافي.

لقد تلقيت بيانات اعتماد واجهة برمجة التطبيقات بعد الاشتراك ولكن الخدمة لا تعمل.

- يجب عليك توقيع العقد أولاً، وبعد ذلك سيقوم مدير الخدمة بتفعيل اشتراكك.

تحاول الوصول إلى خدمة واجهة برمجة التطبيقات ولكن لا يوجد أي استجابة أو تظهر لك رسالة خطأ...

- تأكد من أن عقدك لا يزال ساريًا وأنك لم تتجاوز مدة ذلك العقد، ثم تواصل مع مدير الحساب الخاص بك.
- إذا كانت المشكلة بسبب الخدمة، الرجاء التواصل معنا عبر البريد الإلكتروني (hd@elm.sa)

فشل اشتراك العميل أو تأخر الموافقة على الاشتراك...

- تواصل مع مدير الحساب الخاص بك.
- إذا لم يكن لديك مدير حساب، الرجاء التواصل معنا عبر البريد الإلكتروني (hd@elm.sa)

في صفحة التسجيل، أضفت رقم جوالي ولكني لم أتلق كلمة المرور لمرة واحدة (OTP) عبر خدمة الرسائل القصيرة.

- ستتلقى رسالة نصية بكلمة المرور لمرة واحدة (OTP) على رقم جوالك المسجل في خدمة "أبشر".

عند مواجهة مشكلات أخرى...

- تواصل معنا عبر رقم الهاتف (920000356) أو عبر البريد الإلكتروني (hd@elm.sa)



www.Rabet.sa

رابط
Rabet